

# Beachflag Wind 255

## Allgemeines

- ☑ Dateitypen: .pdf, .jp(e)g, .tif(f)
- ☑ Format: Datei(en) bitte in Originalgröße anlegen.
- ☑ Anschnitt: Bitte keinen zusätzlichen Beschnitt anlegen.
- ☑ ACHTUNG: KEINE Schnittmarken, Farbkontrollstreifen, Passkreuze etc. verwenden.
- ☑ KEINE Sonder- bzw. Schmuckfarben und/oder Alphakanäle anlegen.
- ☑ Sämtliche Schriften in Pfade / Kurven konvertieren.
- ☑ Strichstärke minimum 2pt.
- ☑ Farbraum: immer CMYK.
- ☑ Farbprofil: FOGRA 39.
- ☑ ACHTUNG: RGB-Datei(en) oder Sonder- bzw. Schmuckfarben werden bei uns immer in CMYK konvertiert. Wir übernehmen keine Haftung für daraus entstandene Farbabweichungen.
- ☑ ACHTUNG! Beachten Sie bitte, dass Farbwiedergaben nicht kalibrierter Ausgabegeräte (z.B. Monitore oder Drucker) deutlich vom eigentlichen Druck abweichen können. Aus diesem Grund empfehlen wir vorab einen Andruck (Farbproof) zu bestellen.
- ☑ Gesamtfarbauftrag: maximal 300%.
- ☑ PDF-Dateien: PDF/X-3, PDF-Version 1.3 (Acrobat 4.x)
- ☑ Keine Flächen oder Konturen auf „Überdrucken“ stellen.
- ☑ Farbverläufe am besten rastern und dithern. Vektorverläufe können unvorhersehbar streifig werden.

### Druckdatenformat

930 mm x 2045 mm

### Auflösung

150 - 200 dpi

### Farbraum

CMYK

### Druckermarken

nein

### Anschnitt

nein

### Dateiformat

PDF/X-3, JPG, TIF

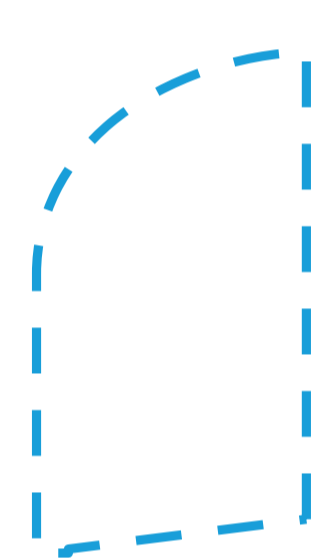


## Beachflag Wind 255


Maßstab 1:1

Druckdaten mit den Maßen:  
**93 x 204,5 cm**

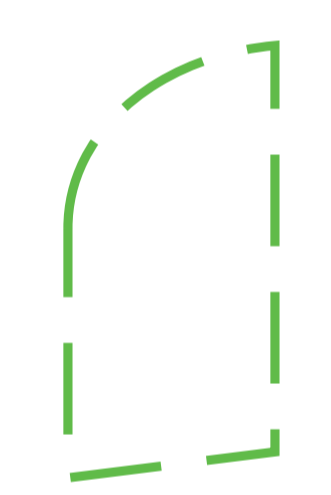
### Grafikformat



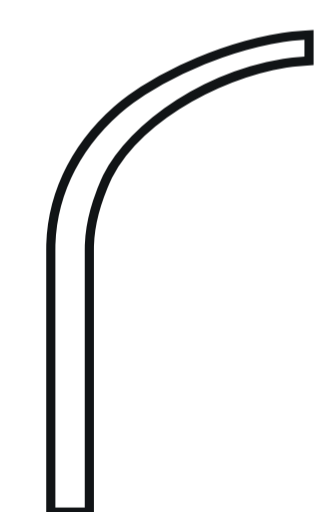
Die **blaue Linie** ist die Außenlinie von der zu bedruckenden Fläche. Dieses Maß beinhaltet auch 0,5 cm Randablauf. Der Tunnel wird auch mitbedruckt.




Es wird bis zur **roten Linie** konfektioniert. Diese Linie ist das absolute Nettoformat.



Wichtige Texte und Bilder sollen am besten innerhalb der **grünen Linie** platziert werden, wegen der Konfektionierung.



**Schwarze Linie:**  
Tunnel.



**Orange Linie:**  
Sichtmaß nach Konfektionierung.